



**INSTITUTO TECNOLÓGICO SUPERIOR DEL OCCIDENTE DEL ESTADO DE HIDALGO**  
**Estado Analítico del Ejercicio del Presupuesto de Egresos**  
**Clasificación por Objeto del Gasto (Capítulo y Concepto)**  
**Del 1 de Enero al 31 de Diciembre de 2024**



Concepto	Egresos					Subejercicio 6 = (3 - 4)
	Aprobado 1	Ampliaciones/ Reducciones 2	Modificado 3 = (1 + 2)	Devengado 4	Pagado 5	
<b>Servicios Personales</b>	<b>77,716,520.00</b>	<b>3,950,375.58</b>	<b>81,666,895.58</b>	<b>80,608,698.70</b>	<b>80,608,698.70</b>	<b>1,058,196.88</b>
Remuneraciones al Personal de Carácter Permanente	40,529,040.00	5,233,515.77	45,762,555.77	45,489,368.52	45,489,368.52	273,187.25
Remuneraciones al Personal de Carácter Transitorio	0.00	0.00	0.00	0.00	0.00	0.00
Remuneraciones Adicionales y Especiales	16,907,787.00	604,027.51	17,511,814.51	16,964,155.79	16,964,155.79	547,658.72
Seguridad Social	9,130,076.00	158,587.22	9,288,663.22	9,138,357.21	9,138,357.21	150,306.01
Otras Prestaciones Sociales y Económicas	4,705,343.00	469,311.08	5,174,654.08	5,095,789.82	5,095,789.82	78,864.26
Previsiones	3,852,238.00	-3,852,238.00	0.00	0.00	0.00	0.00
Pago de Estímulos a Servidores Públicos	2,592,036.00	1,337,172.00	3,929,208.00	3,921,027.36	3,921,027.36	8,180.64
<b>Materiales y Suministros</b>	<b>2,936,169.00</b>	<b>1,560,859.34</b>	<b>4,497,128.34</b>	<b>4,464,376.24</b>	<b>3,739,495.31</b>	<b>32,752.10</b>
Materiales de Administración, Emisión de Documentos y Artículos Oficiales	1,033,420.00	345,855.44	1,379,275.44	1,376,302.17	1,187,709.77	2,973.27
Alimentos y Utensilios	220,890.00	99,625.70	320,515.70	312,515.70	312,515.70	8,000.00
Materias Primas y Materiales de Producción y Comercialización	79,900.00	5,240.00	85,140.00	85,140.00	85,140.00	0.00
Materiales y Artículos de Construcción y de Reparación	362,151.00	533,405.84	895,556.84	893,762.91	835,440.83	1,793.93
Productos Químicos, Farmacéuticos y de Laboratorio	208,539.00	173,554.29	382,093.29	367,580.55	289,418.71	14,512.74
Combustibles, Lubricantes y Aditivos	536,481.00	-117,186.45	419,294.55	415,406.09	415,406.09	3,888.46
Vestuario, Blancos, Prendas de Protección y Artículos Deportivos	379,950.00	53,949.31	433,899.31	433,897.34	241,957.95	1.97
Materiales y Suministros Para Seguridad	0.00	0.00	0.00	0.00	0.00	0.00
Herramientas, Refacciones y Accesorios Menores	114,838.00	466,515.21	581,353.21	579,771.48	371,906.26	1,581.73
<b>Servicios Generales</b>	<b>12,537,910.00</b>	<b>373,405.53</b>	<b>12,911,315.53</b>	<b>12,758,434.74</b>	<b>11,690,580.51</b>	<b>152,880.79</b>
Servicios Básicos	2,176,152.00	-93,026.68	2,083,125.32	2,050,718.84	1,997,818.84	32,406.48
Servicios de Arrendamiento	693,640.00	94,608.66	788,248.66	782,248.50	782,248.50	6,000.16
Servicios Profesionales, Científicos, Técnicos y Otros Servicios	4,517,459.00	-129,155.26	4,388,303.74	4,342,974.06	4,094,218.98	45,329.68
Servicios Financieros, Bancarios y Comerciales	423,630.00	7,092.74	430,722.74	430,722.74	430,722.74	0.00
Servicios de Instalación, Reparación, Mantenimiento y Conservación	1,167,988.00	710,898.18	1,878,886.18	1,868,992.53	1,616,415.38	9,893.65
Servicios de Comunicación Social y Publicidad	643,592.00	-110,611.17	532,980.83	532,980.82	448,184.82	0.01
Servicios de Traslado y Viáticos	406,040.00	-32,947.09	373,092.91	315,933.10	315,933.10	57,159.81
Servicios Oficiales	258,100.00	-144,887.96	113,212.04	112,712.04	112,712.04	500.00
Otros Servicios Generales	2,251,308.00	71,434.11	2,322,743.11	2,321,152.11	1,892,326.11	1,591.00
<b>Transferencias, Asignaciones, Subsidios y Otras Ayudas</b>	<b>216,000.00</b>	<b>83,356.79</b>	<b>299,356.79</b>	<b>286,931.00</b>	<b>286,931.00</b>	<b>12,425.79</b>
Transferencias Internas y Asignaciones al Sector Público	0.00	0.00	0.00	0.00	0.00	0.00
Transferencias al Resto del Sector Público	0.00	0.00	0.00	0.00	0.00	0.00
Subsidios y Subvenciones	0.00	0.00	0.00	0.00	0.00	0.00
Ayudas Sociales	216,000.00	83,356.79	299,356.79	286,931.00	286,931.00	12,425.79
Pensiones y Jubilaciones	0.00	0.00	0.00	0.00	0.00	0.00
Transferencias a Fideicomisos, Mandatos y Otros Análogos	0.00	0.00	0.00	0.00	0.00	0.00
Transferencias a la Seguridad Social	0.00	0.00	0.00	0.00	0.00	0.00
Donativos	0.00	0.00	0.00	0.00	0.00	0.00
Transferencias al Exterior	0.00	0.00	0.00	0.00	0.00	0.00
<b>Bienes Muebles, Inmuebles e Intangibles</b>	<b>2,203,078.00</b>	<b>3,501,978.97</b>	<b>5,705,056.97</b>	<b>5,634,020.32</b>	<b>3,923,437.46</b>	<b>71,036.65</b>
Mobiliario y Equipo de Administración	632,962.00	464,835.44	1,097,797.44	1,038,405.66	694,664.75	59,391.78
Mobiliario y Equipo Educativo y Recreativo	356,868.00	2,712,444.38	3,069,312.38	3,057,567.51	3,057,567.51	11,644.87
Equipo e Instrumental Médico y de Laboratorio	0.00	0.00	0.00	0.00	0.00	0.00
Vehículos y Equipo de Transporte	0.00	0.00	0.00	0.00	0.00	0.00
Equipo de Defensa y Seguridad	0.00	0.00	0.00	0.00	0.00	0.00
Maquinaria, Otros Equipos y Herramientas	720,681.00	780,755.15	1,501,436.15	1,501,436.15	134,594.20	0.00
Activos Biológicos	0.00	0.00	0.00	0.00	0.00	0.00




**INSTITUTO TECNOLÓGICO SUPERIOR DEL OCCIDENTE DEL ESTADO DE HIDALGO**  
**Estado Analítico del Ejercicio del Presupuesto de Egresos**  
**Clasificación por Objeto del Gasto (Capítulo y Concepto)**  
**Del 1 de Enero al 31 de Diciembre de 2024**




Concepto	Egresos					Subejercicio 6 = (3 - 4)
	Aprobado 1	Ampliaciones/ (Reducciones) 2	Modificado 3 = (1 + 2)	Devengado 4	Pagado 5	
Bienes Inmuebles	0.00	0.00	0.00	0.00	0.00	0.00
Activos Intangibles	492,567.00	-456,056.00	36,511.00	36,511.00	36,511.00	0.00
<b>Inversión Pública</b>	<b>0.00</b>	<b>0.00</b>	<b>0.00</b>	<b>0.00</b>	<b>0.00</b>	<b>0.00</b>
Obra Pública en Bienes de Dominio Público	0.00	0.00	0.00	0.00	0.00	0.00
Obra Pública en Bienes Propios	0.00	0.00	0.00	0.00	0.00	0.00
Proyectos Productivos y Acciones de Fomento	0.00	0.00	0.00	0.00	0.00	0.00
<b>Inversiones Financieras y Otras Provisiones</b>	<b>0.00</b>	<b>95,830.55</b>	<b>95,830.55</b>	<b>0.00</b>	<b>0.00</b>	<b>95,830.55</b>
Inversiones Para el Fomento de Actividades Productivas	0.00	0.00	0.00	0.00	0.00	0.00
Acciones y Participaciones de Capital	0.00	0.00	0.00	0.00	0.00	0.00
Compra de Títulos y Valores	0.00	0.00	0.00	0.00	0.00	0.00
Concesión de Préstamos	0.00	0.00	0.00	0.00	0.00	0.00
Inversiones en Fideicomisos, Mandatos y Otros Análogos	0.00	0.00	0.00	0.00	0.00	0.00
Otras Inversiones Financieras	0.00	0.00	0.00	0.00	0.00	0.00
Provisiones para Contingencias y Otras Erogaciones Especiales	0.00	95,830.55	95,830.55	0.00	0.00	95,830.55
<b>Participaciones y Aportaciones</b>	<b>0.00</b>	<b>0.00</b>	<b>0.00</b>	<b>0.00</b>	<b>0.00</b>	<b>0.00</b>
Participaciones	0.00	0.00	0.00	0.00	0.00	0.00
Aportaciones	0.00	0.00	0.00	0.00	0.00	0.00
Convenios	0.00	0.00	0.00	0.00	0.00	0.00
<b>Deuda Pública</b>	<b>0.00</b>	<b>0.00</b>	<b>0.00</b>	<b>0.00</b>	<b>0.00</b>	<b>0.00</b>
Amortización de la Deuda Pública	0.00	0.00	0.00	0.00	0.00	0.00
Intereses de la Deuda Pública	0.00	0.00	0.00	0.00	0.00	0.00
Comisiones de la Deuda Pública	0.00	0.00	0.00	0.00	0.00	0.00
Gastos de la Deuda Pública	0.00	0.00	0.00	0.00	0.00	0.00
Costo por Coberturas	0.00	0.00	0.00	0.00	0.00	0.00
Apoyos Financieros	0.00	0.00	0.00	0.00	0.00	0.00
Adeudos de Ejercicios Fiscales Anteriores (Adefas)	0.00	0.00	0.00	0.00	0.00	0.00
<b>Total del Gasto</b>	<b>95,609,677.00</b>	<b>9,565,906.76</b>	<b>105,175,583.76</b>	<b>103,752,461.00</b>	<b>100,249,142.98</b>	<b>1,423,122.76</b>

Elaboró




Ing. Bernardo Angeles Cruz  
Subdirector de Planeación

Revisó



L.C. Angel Hernandez Cabrera  
Director de Planeación y Vinculación

Autorizó



Ing. David Jorge Gómez  
Director General